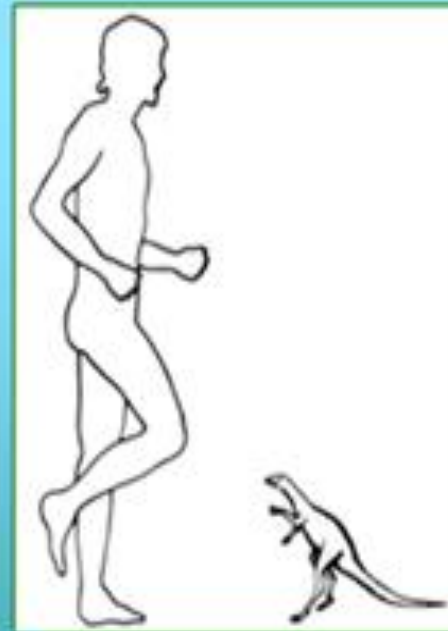


**Брахизавр** –  
один из самых массивных  
динозавров:  
длина его достигала 25 метров,  
высота - 13 метров,  
весил этот гигант около 80 тонн!




**Компсогнат** -  
самый мелкий динозавр,  
длина его не превышала 70см,  
причем большая часть  
приходилась на длинный хвост.  
Несмотря на малый размер,  
компсогнат был весьма ловким  
и проворным хищником.




**Тираннозавр** – свирепый хищник, но его передние лапы были удивительно маленькими и слабыми.

**Брахิโอцер** питался растениями. У него были мощные ноги и длинная шея, и он мог доставать пищу с высоких деревьев.






тиранозавр



овираптор



трицератопс



орнитомим



брахиозавр



пси́ттакозавр



альбертозавр



пахицефалозавр




дейноних





Это животное мы встретим едва ли,  
Оно на земле давно обитало.  
Вот динозавр. Он большой и тяжелый,  
длинный ушаго, но очень веселый




Рисовать начнем с овала.


Позже, альбома нам будет мало.



Шею рисуем вокруг кружка,  
вытнем хвост до края листа




На это рисуем овал — голову.  
Какой динозавр неуклюжий, неуклюжий!



Толстые ноги, зубцы вдоль спины.  
Как медведь с ними рядом даже слоны!

А вот – гроза всех животных в лесу!  
Чуть свет, спохватну, в часном часу  
Будет весь лес тропический  
иногда доисторический.



Хоть границы природы все на свете,  
берем за основу все тоже айда!


Сзади рисуем ему длинный хвост.  
Головку сверху на шее,  
Чтобы он встал на лапы в полный рост  
сразу овал.. Скорее!



# \* Подготавливаем материал



# \* Рисуем динозавра



# \* Намазываем динозавра клеем



\* Поверх клея выкладываем  
слой кусочков салфеток





# \* Вырезаем динозаврика

